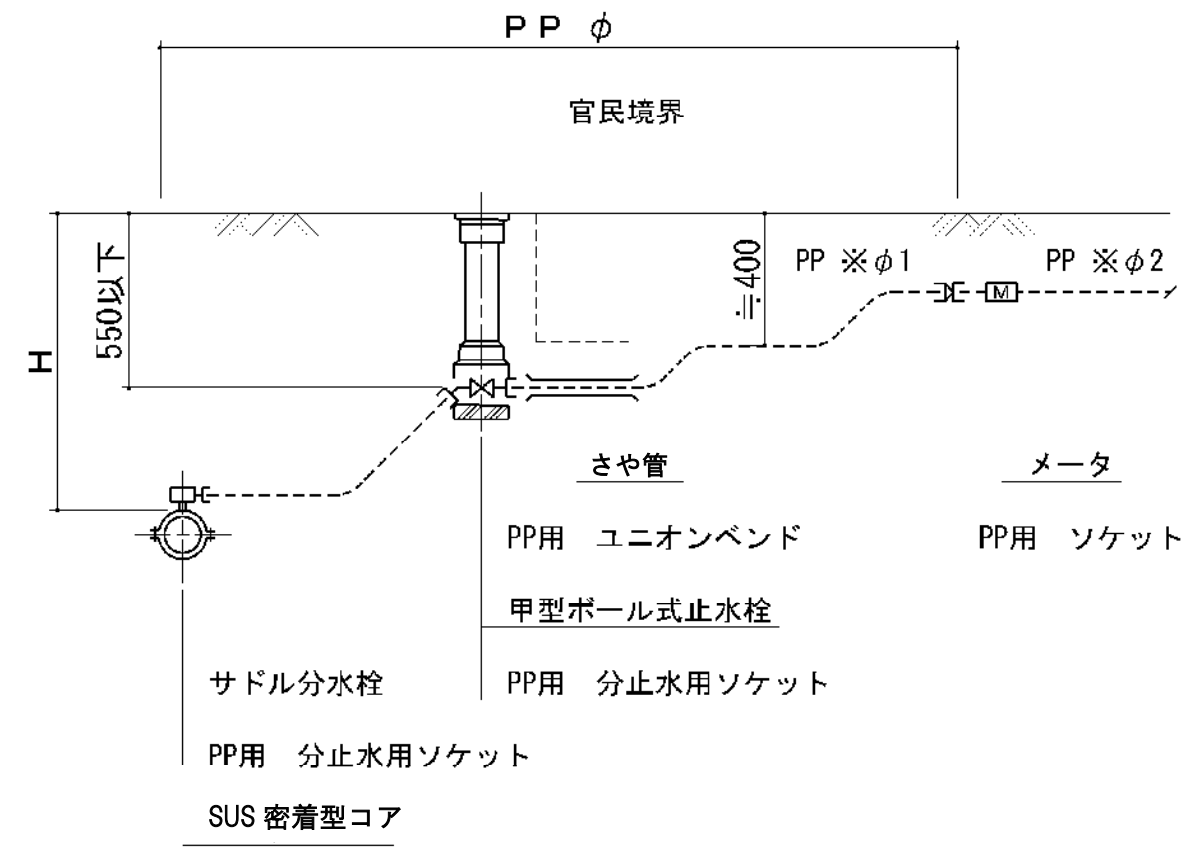


標準図
サドル分水栓 取付工 鋳鉄管・鋼管・HIVP・VP

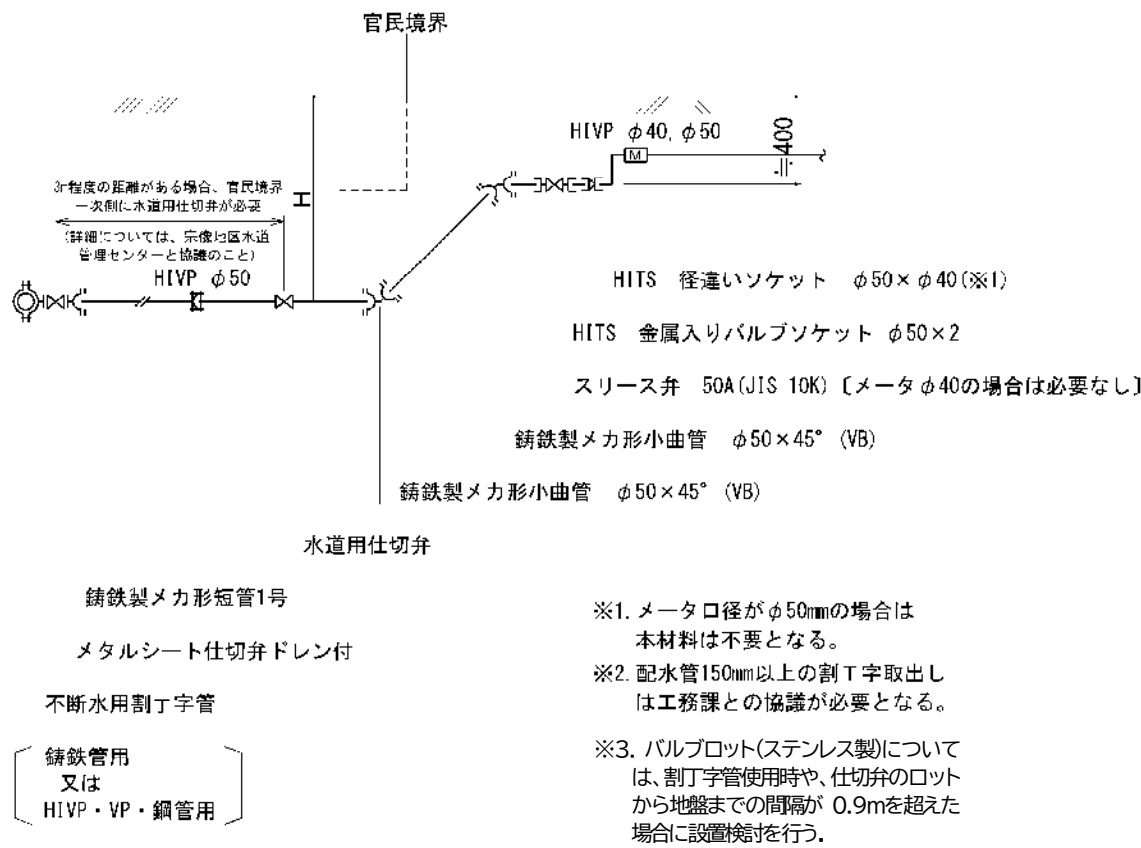


材 料 表

項目 メータ口径	本管		分岐構造 及び口径	サドル 穿孔口径	防食製鋼管 ⁵⁷	PP 用分止水用 ソケット	止水栓口径		PP 用ユニオン ベンド ⁵⁸	甲型ボール方式 止水栓	PP 用分止水用 ソケット	PP 用 ソケット	PP ※φ1	メータ	PP ※φ2
	管種	口径													
φ13mm	HIVP VP	50 以上	サドル分水栓 本管×φ20	φ20	—	φ20	φ20	φ20×45°	φ20		φ20	φ20×φ13	φ20	φ13	φ13
	鑄鉄管 鋼管	50 以上	サドル分水栓 本管×φ25	φ25	φ25	φ25×φ20	φ20	φ20×45°	φ20		φ20	φ20×φ13	φ20	φ13	φ13
φ20mm	HIVP VP	50 以上	サドル分水栓 本管×φ20	φ20	—	φ20	φ20	φ20×45°	φ20		φ20	—	φ20	φ20	φ20
	鑄鉄管 鋼管	50 以上	サドル分水栓 本管×φ25	φ25	φ25	φ25×φ20	φ20	φ20×45°	φ20		φ20	—	φ20	φ20	φ20
φ25mm	HIVP VP	50 以上	サドル分水栓 本管×φ25	φ25	—	φ25	φ25	φ25×45°	φ25		φ25	—	φ25	φ25	φ25
	鑄鉄管 鋼管	75 以上	サドル分水栓 本管×φ30	φ30	φ30	φ30×φ25	φ25	φ25×45°	φ25		φ25	—	φ25	φ25	φ25

図6－27 サドル分水栓 取付工

標準図
割丁字管 取付工 鋳鉄管・鋼管・VP



材 料 表

項目 メータ口径	本管		分岐構造		水道用仕切弁	鋳鉄製メカ形 短管1号	備考
	口径	管種	口径	型式			
φ40mm 及び φ50mm	φ50	VP 鋼管	割丁字管 本管×φ50		メタルシート φ50	φ50	協議が必要となる。
		VP 鋼管	割丁字管 本管×φ75	R型	メタルシート ドレン付 φ75	φ75×φ50	VPは協議が必要となる。
	φ75	鋳鉄管	割丁字管 本管×φ75	R型	メタルシート ドレン付 φ75	φ75×φ50	
		VP 鋼管	割丁字管 本管×φ75	R型	メタルシート ドレン付 φ75	φ75×φ50	VPは協議が必要となる。
φ100 以上	φ100 以上	鋳鉄管	割丁字管 本管×φ75	R型	メタルシート ドレン付 φ75	φ75×φ50	
		VP 鋼管	割丁字管 本管×φ75	R型	メタルシート ドレン付 φ75	φ75×φ50	

図6-28 割丁字管 取付工

標準図

丁字管 取付工 鋼管・VP $\phi 50 \times \phi 50$ 分岐

断水を伴うため、工務課との協議が必要となる。

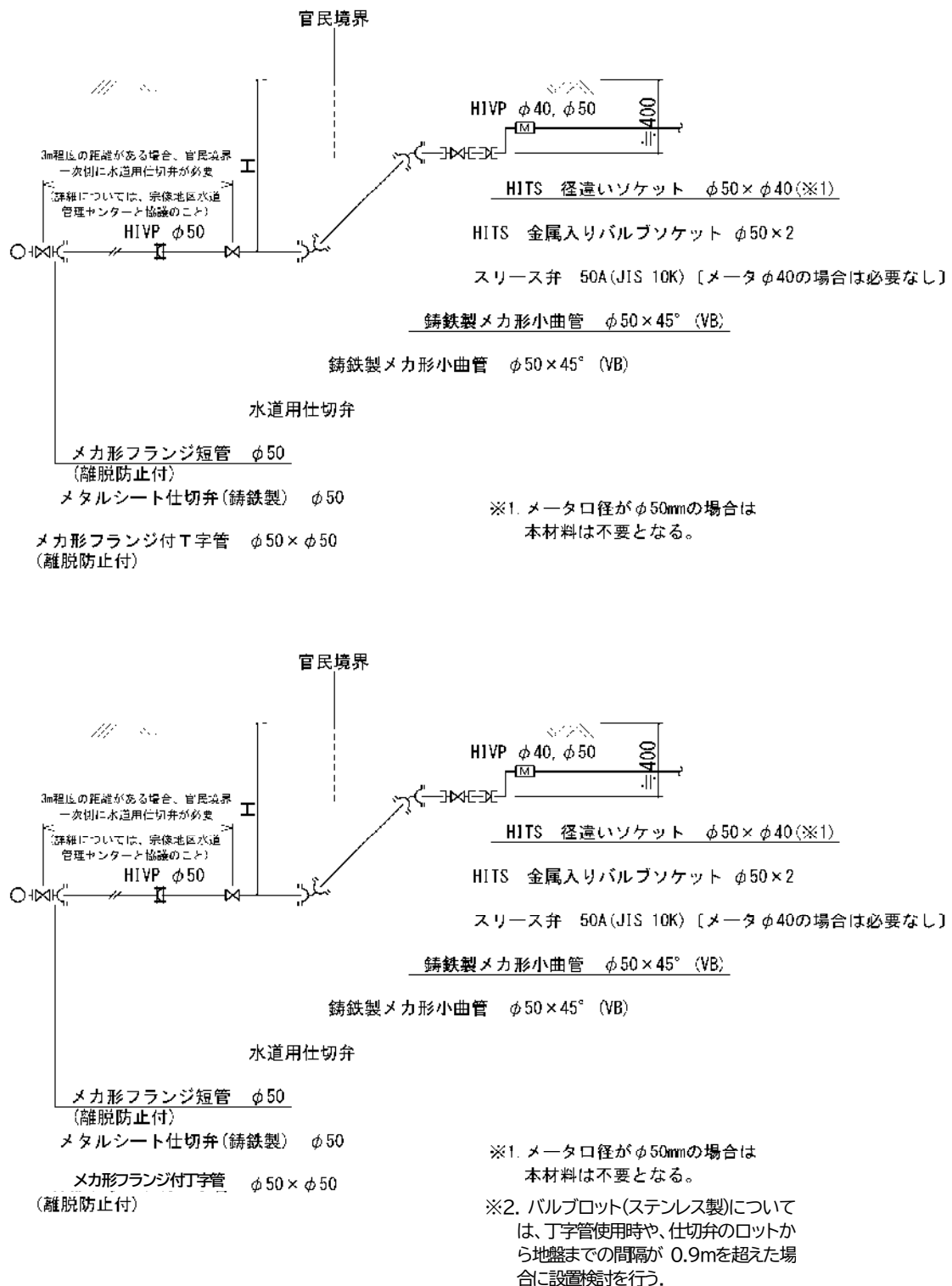


图6-29 丁字管 取付工